

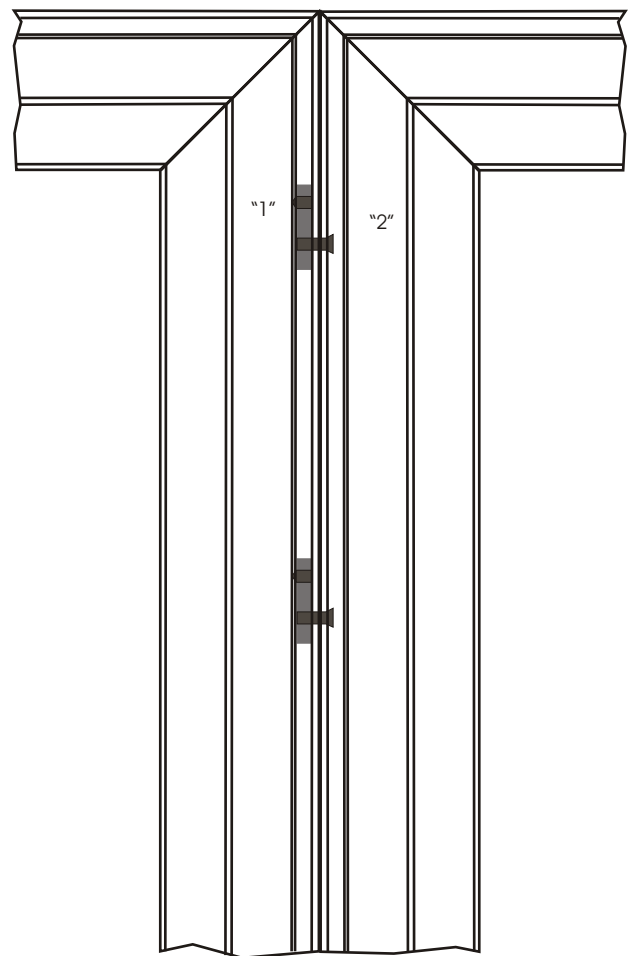
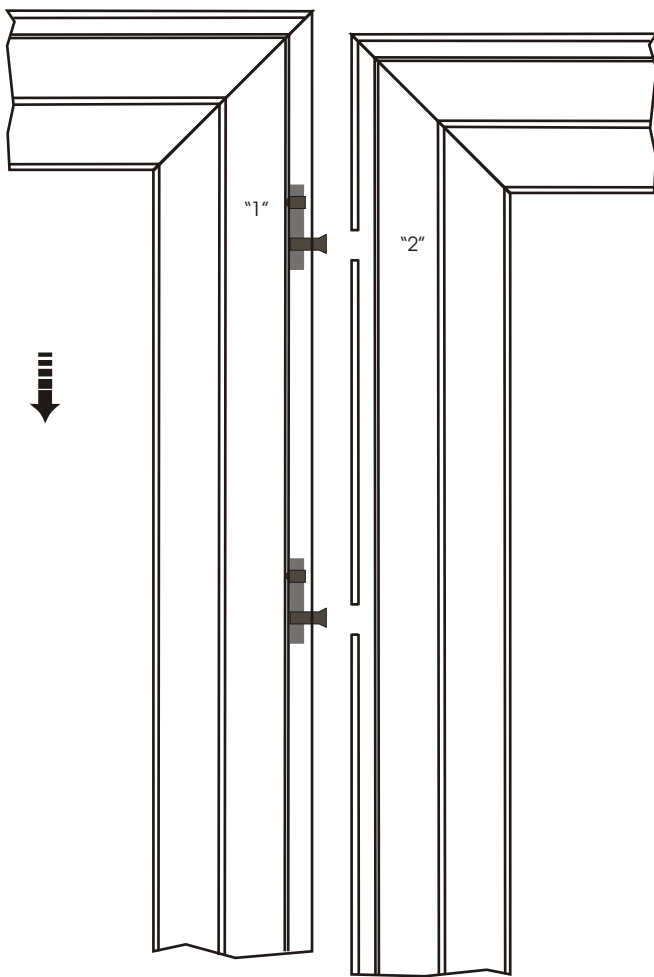
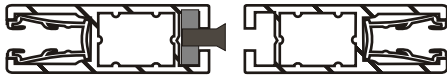
Kopplung zweier Flügel miteinander

Die Flügel beide einhängen, den Flügel "1" mit dem Kopplungsteil, im Laufwagen nach oben schieben. Der Flügel "2" mit den Bohrungen sollte auf richtige Höhe d. h. fertig ausgerichtet sein.

Die Kopplungsteile jeweils in die Ausfräsung des Flügels einsetzen und durch schieben verspannen.

Flügel auf gleiche Höhe bringen und alle Schrauben am Laufwagen fest anziehen.

benötigtes Werkzeug: Imbusschlüssel M2,5



Beachte: Die Festigkeit der Kopplung lässt sich durch das Verstellen der Schraube einstellen.

Das Kopplungsteil lässt sich mit einem Innensechskantschlüssel 2,5 verstellen (bei Bedarf).