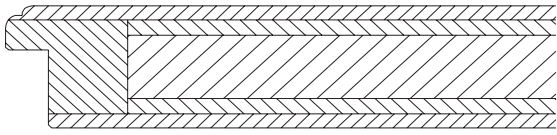


# Technische Beschreibung T - Modell

Tür mit Maßen nach DIN 18101, dreiseitig gefälzt, einhängfertig.



TG

**Oberfläche Fichte massiv gebürstet:**

Türblattdicke **40 mm**

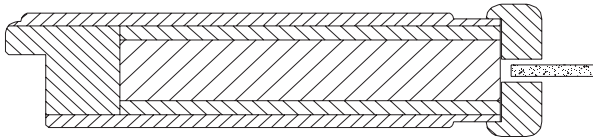
**Dreischichtplatte mit astfreiem Massivholzanleimer**

Überschlag Stabprofil, Verleimung B3.

BB-Schloß, Stulp **nickel silber**, Dornmaß 55 mm

Einbohrbänder **2-tlg. V0020 WF** vernickelt eingebaut,

**Wasserlack-Lackierung**, kartonverpackt.



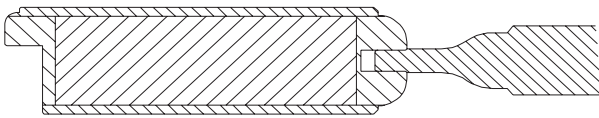
TGLA/TGL21

Türblattdicke **40 mm**

TGLA großer Lichtausschnitt mit Glasrahmen ohne Glas

TGL21 schmaler Lichtausschnitt mit Glasrahmen ohne Glas

sonstige Konstruktion wie Beschreibung TG.



T2/T2S1/T4

**Oberfläche Fichte massiv gebürstet:**

Türblattdicke **40 mm**

**Massivholz** Rahmenkonstruktion,

Rahmenteile mit **Konterprofil** und **Dübel** verbunden,

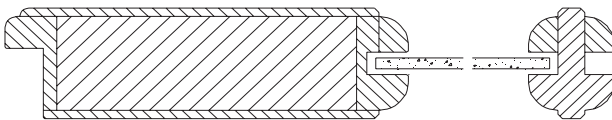
**Füllung massiv abgeplattet 27 mm,**

Überschlag Stabprofil, Verleimung B3.

BB-Schloß, Stulp **nickel silber**, Dornmaß 55 mm

Einbohrbänder **2-tlg. V0020 WF** vernickelt eingebaut,

**Wasserlack-Lackierung**, kartonverpackt.



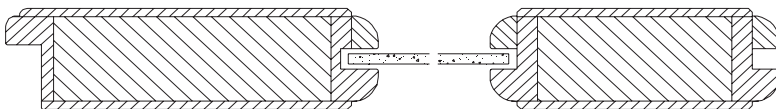
T2LO/T2S1LO/T4LO

Türblattdicke **40 mm**

Lichtausschnitt oben mit Glasleisten, ohne Glas,

**Kreuzsprossen 4 tlg.** eingebaut,

sonstige Konstruktion wie Beschreibung T2/T2S1/T4



T4LO2

Türblattdicke **40 mm**

2 Lichtausschnitte oben mit Glasleisten,

oben mit senkrechtem Mittelfries, ohne Glas

sonstige Konstruktion

wie Beschreibung T2/T2S1/T4