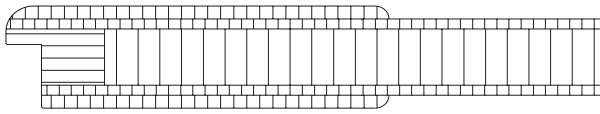


Technische Beschreibung S - Modell

Tür mit Maßen nach DIN 18101, dreiseitig gefälzt, einhängfertig.



SO weiß

Oberfläche weiß:

Türblattdicke 40 mm

Vollspankern 2 x 4 mm HDF-beschichtet,
mit aufgesetzten **HDF-Decks**

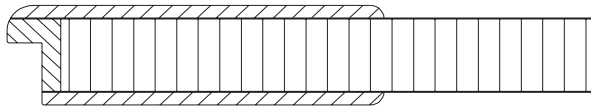
mit **3-seitig umlaufendem MDF-Anleimer**

Überschlagprofil gerundet, Verleimung B3.

BB-Schloß, Stulp **nickel silber**, Dornmaß 55 mm

Einbohrbänder **3-tlg., V 4426 WF** vernickelt eingebaut,

DD-Polyurethan-Lackierung, kartonverpackt.



SO/SOW furniert

Oberfläche furniert:

Türblattdicke 40 mm

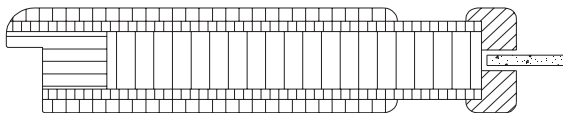
Vollspankern furniert mit aufgesetzten **Massivdecks**
mit **3-seitig umlaufendem Massivholzanleimer**,

Überschlagprofil gerundet, Verleimung B3.

BB-Schloß, Stulp **nickel silber**, Dornmaß 55 mm

Einbohrbänder **3-tlg., V 4426 WF** vernickelt eingebaut,

DD-Polyurethan-Lackierung, kartonverpackt.

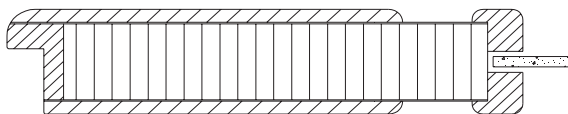


SOL21/SOWL21 furniert

Türblattdicke 40 mm

schmaler Lichtausschnitt mit Glasrahmen ohne Glas

sonstige Konstruktion wie Beschreibung SO/SOW

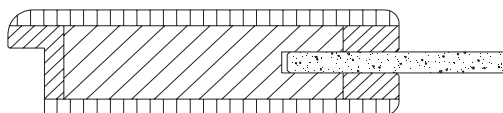


SOL21/SOWL21 furniert

Türblattdicke 40 mm

schmaler Lichtausschnitt mit Glasrahmen ohne Glas

sonstige Konstruktion wie Beschreibung SO/SOW



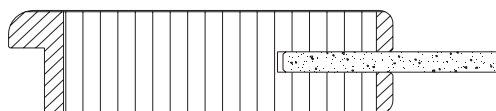
SOLA weiß

Türblattdicke 40 mm

mit durchgehendem **ESG-Glas**, 2 angesetzte Frieze

furniert mit **3-seitig umlaufendem Massivholzanleimer**,

sonstige Konstruktion wie Beschreibung SO/SOW



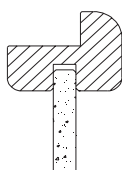
SOLA furniert

Türblattdicke 40 mm

mit durchgehendem **ESG-Glas**, 2 angesetzte Frieze

furniert mit **3-seitig umlaufendem Massivholzanleimer**,

sonstige Konstruktion wie Beschreibung SO/SOW



SO3LA

Türblattdicke 40 mm

zusätzlich mit Anschlagleiste oben

sonstige Konstruktion wie Beschreibung SOLA