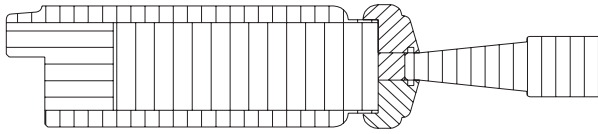


Technische Beschreibung P - Modell

Tür mit Maßen nach DIN 18101, dreiseitig gefälzt, einhängfertig.



P2/P4 weiß

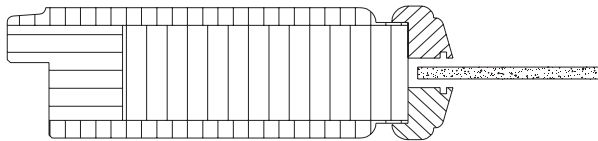
Oberfläche weiß:

Türblattdicke **42 mm**

Vollspankern 2 x 6 mm HDF-beschichtet,
mit **3-seitig umlaufendem MDF-Anleimer,**
Überschlagprofil Karnieskante, Verleimung B3.

Füllung MDF abgeplattet **22 mm**

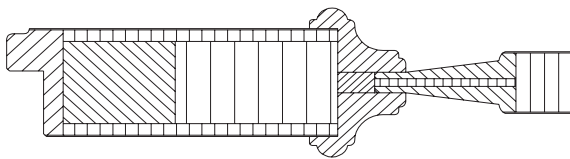
BB-Schloß Stulp **nickel-silber**, Dornmaß 55 mm
Einbohrbänder **2-tlg., V 0020 WF** vernickelt eingebaut,
DD-Polyurethan-Lackierung, kartonverpackt.



P2LO/P4LO2 weiß

Türblattdicke **42 mm**

Lichtausschnitt oben mit Glasrahmen ohne Glas
sonstige Konstruktion wie Beschreibung P2/P4



PS2 furniert

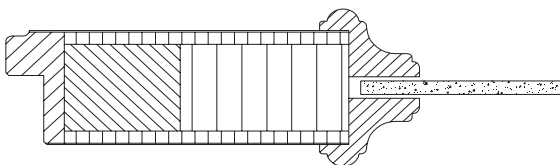
Oberfläche furniert:

Türblattdicke **42 mm**

Vollspankern 2 x 6 mm FPY-beschichtet,
furniert mit **3-seitig umlaufendem Massivholzanleimer,**
Überschlagprofil Karnieskante, Verleimung B3.

Füllung furniert mit Massivanleimer abgeplattet **22 mm**

BB-Schloß Stulp **nickel-silber**, Dornmaß 55 mm
Einbohrbänder **2-tlg., V 0020 WF** vernickelt eingebaut,
DD-Polyurethan-Lackierung, kartonverpackt.



PS2LO furniert

Türblattdicke **42 mm**

Lichtausschnitt oben mit Glasrahmen ohne Glas
sonstige Konstruktion wie Beschreibung PS2