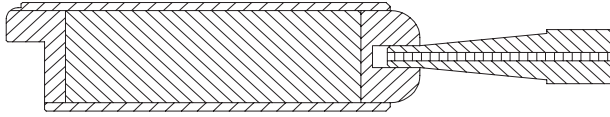


Technische Beschreibung C - Modell

Tür mit Maßen nach DIN 18101, dreiseitig gefälzt, einhängfertig.



CS2/C2S1/C2

Oberfläche Ahorn massiv:

Türblattdicke **40 mm**

Massivholz Rahmenkonstruktion,

Rahmenteile mit **Konterprofil** und **Dübel** verbunden,


Füllung massiv mit FU-Absperrung abgeplattet 20 mm,

Überschlag Stabprofil, Verleimung B3.

BB-Schloß, Stulp **nickel silber**, Dornmaß 55 mm

Einbohrbänder **2-tlg. V3420 WF Soft** vernickelt eingebaut,

DD-Polyurethan-Lackierung, kartonverpackt.



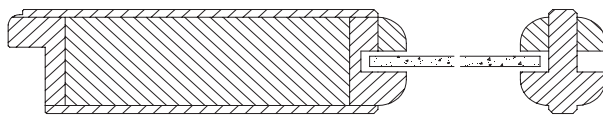
CS2LO

Türblattdicke **40 mm**

Lichtausschnitt oben mit Glasleisten, ohne Glas,

Kreuzsprossen 6 tlg. eingebaut,

sonstige Konstruktion wie Beschreibung CS2/C2S1/C2



C2LO/C2S1LO

Türblattdicke **40 mm**

Lichtausschnitt oben mit Glasleisten, ohne Glas,

Kreuzsprossen 4 tlg. eingebaut,

sonstige Konstruktion wie Beschreibung CS2/C2S1/C2